



# Service

● サービスライン

# Line

機能性を最優先に考えた  
客席付近のサービス用機器

122 コーヒーマシン・シェーラーコーヒークラブ  
 コーヒーマシン・シェーラーバリスタ

123 KORO Prime Max  
 カフェトロン・フレッシュ

124 セミオートマチックエスプレッソマシン  
 コーヒーブルーワー

125 コーヒーカッター  
 コーヒー豆

126 コーヒーマシン関連オプション  
 ガラスカップウォーマー  
 浄水器・軟水器

127 洗剤  
 小型パウダーマシン  
 給茶機

128 ウォータークーラー  
 コールドドリンクディスペンサー  
 スムージーブレンダー

129 ジュースミキサー  
 バーミキサー  
 ドリンクミキサー

130 アイスクリームフリーザー  
 アイスクリーム原料殺菌庫 (パステライザー)  
 ソフトクリームフリーザー

131 アイススライサー  
 アイススライサー&クラッシャー  
 アイスクラッシャー

132 自動酒燗器  
 ホットキャビ

133 カップウォーマー

134 ホットショーケース

135 温蔵庫  
 インフラランプウォーマー  
 オーガナイザー

136 フーズクーラー  
 アイスビン  
 ウォーターステーション

137 トレーディスペンサー  
 ラックディスペンサー

138 食器ディスペンサー

139 温冷配膳車ウェルカート  
 配膳車

140 ユーロストック

141 ソリッドシェルフ

142 スtockマスターセット

143 エレメンツ

144 エレメンツ プレミアムシリーズ  
 パンラック

145 折りたたみワゴン  
 サービスワゴン

146 疲労軽減マット  
 貯湯式湯沸器 (ガス式)

147 貯湯式湯沸器 (電気式)  
 電気温水器 (超小型)  
 瞬間湯沸器 (ガス式)

ホットフーズライン

コールドフーズライン

ベーカリーライン

サービスライン

サニタリーライン

マスフーズライン

プレパレーションライン

こちらをチェック



# サービス用機器 サービスライン

ホットフーズライン

## コーヒーマシン・シェーラー コーヒークラブ

### コンパクトなプロフェッショナルマシン

小さくてエレガントなデザインには、洗練されたテクノロジー、扱いやすさ、多彩な機能など、プロフェッショナルなコーヒーを提供するために必要なすべてが凝縮されています。



コールドフーズライン

ベーカースライン

型式	外形寸法 (mm)			豆コンテナ数	豆コンテナ容量 (g)	推奨杯数 (杯/日)	電源	消費電力 (kW)	水タンク容量 (L)	本体重量 (kg)	税込価格 (円)
	間口	奥行	高さ								
Schaerer Coffee Club	325	561	500	2	500 × 2	80杯以下	1 φ 100V	1.5	4.5	25.5	オープン価格

※給水・排水直結も選択可能です(オプション)。

#### ■ コーヒークラブ用ミルククーラー

外形寸法 (mm)			ミルクコンテナ容量 (L)	電源	消費電力 (kW)	税込価格 (円)
間口	奥行	高さ				
160	460	385	2	1 φ 100V	0.075	オープン価格

サービスライン

## コーヒーマシン・シェーラー バリスタ

### カフェテリアを演出するバリスタの技が、この1台に

カフェテリアを演出するスタイリッシュなデザインに、ボタン1つでグラインドから抽出までをこなすフルオートマッチク機能を凝縮。熟練のバリスタが淹れる本格派メニューを、誰でもボタン1つで提供できます。



サニタリーライン

マスフーズライン

プレパレーションライン

型式	外形寸法 (mm)			豆コンテナ数	豆コンテナ容量 (g)	推奨杯数 (杯/日)	電源	消費電力 (kW)	給水 (A)	排水 (mm)	本体重量 (kg)	税込価格 (円)
	間口	奥行	高さ									
Schaerer Barista	755	600	590	2	450 × 2	300杯以下	1 φ 200V	3.7	15	φ 25 × 1	90	オープン価格

## KORO Prime Max

### パウダーメニュー対応のコンパクトマシン

コンパクトなボディの中に、パウダー2基搭載したエスプレッソマシン。抹茶ラテやココアを手軽に提供できます。



型式	外形寸法 (mm)			豆コンテナ数	パウダーコンテナ数	豆コンテナ容量 (g)	パウダー1容量 (g)	パウダー2容量 (g)	推奨杯数 (杯/日)	電源	消費電力 (kW)	給水 (A)	本体重量 (kg)	税込価格 (円)
	間口	奥行	高さ											
KORO Prime Max	331	528	613	1	2	900	750	1200	50杯以下	1φ100V	1.2	15	28	オープン価格

※フレッシュミルクは非対応です。

## カフェトロン・フレッシュ

### 省スペースでスマートなオペレーションを実現

高品質のドリップコーヒーを抽出 & ストック。いつでもフレッシュなコーヒーが提供できます。



CT-F

型式	外形寸法 (mm)			ドリップタンク容量 (L)	ペーパーフィルターサイズ (cm)	ドリップ抽出能力 (L/h)	給水ノズル	電源	消費電力 (kW)	給水 (A)	排水 (mm)	本体重量 (kg)	税込価格 (円)
	間口	奥行	高さ										
CT-F	383	555	710	2.1 × 2	27	20	-	1φ200V	4.0	15	φ20	38	895,400
CT-F(H)	383	555	710	2.1 × 2	27	20	1	1φ200V	4.0	15	φ20	38	981,200
CT-F(100)	383	555	710	2.1 × 2	27	8	-	1φ100V	1.4	15	φ20	38	1,034,000
CT-BR	250	470	620	1.8 × 2	27	20	-	1φ200V	3.7	15	-	17	535,700

ホットフーズライン

コールドフーズライン

ベーカリーライン

サービスライン

サニタリーライン

マスフーズライン

プレパレーションライン

# サービス用機器 サービスライン

ホットフーズライン

## セミオートマチック エスプレッソマシン

## バリスタのこだわりを実現する本格エスプレッソマシン

100V 電源で設置場所を選ばないコンパクトタイプから、基本機能に特化したベーシック機、パワフルなスチーマーを備えた高機能コストパフォーマンスモデルまで。いずれも多彩な機能とシンプルかつ、高度な操作性で、プロの味を再現する本格エスプレッソマシンです。

ワールドフーズライン



M26-DT/1B



M39RE-DT/2 (TS)

ベーカリーライン

型式	外形寸法 (mm)			最大抽出杯数 (カップ数/h)	電源	消費電力 (kW)	給水 (A)	排水 (mm)	本体重量 (kg)	税込価格 (円)
	間口	奥行	高さ							
M26-DT/1B (100V)	450	547	548	160 (※1)	1 φ 100V	1.3	15	φ 40	48	1,207,800
M21 JU-S/1	320	510	430	160 (※1)	1 φ 100V	1.1	貯水式	-	31	931,700
M26-DT/2CPT (TS)	604	547	558	320 (※2)	1 φ 200V	2.5	15	φ 40	62	2,021,800
M39RE-DT/2 (TS)	855	570	595	320 (※2)	3 φ 200V	3.6	15	φ 50	83	3,770,800

(※1) 30ml/1杯で2杯取り時

(※2) 30ml/1杯で2杯取り2連時

サービスライン

## コーヒー ブルワー

## 抽出したてのおいしさを逃がさない

高品質のドリップコーヒーを抽出&ストック。

BMP-2000Z はポットに直接ドリップするので、鮮度を保持した保温が可能です。

サンタリーライン



BM-3100



BM-2100

マズフーズライン

型式	外形寸法 (mm)			最大抽出杯数 (カップ数/h)	タンク容量 (L)	電源	消費電力 (kW)	本体重量 (kg)	税込価格 (円)
	間口	奥行	高さ						
BM-3100	204	435	430	74	2.7	1 φ 100V	1.08	7.8	127,600
BM-2100	204	426	446	50	3	1 φ 100V	1.05	6	112,420
BMP-2000Z	254	409	655	50	3	1 φ 100V	0.85	8	146,520

プレパレーションライン

## コーヒーカッター

挽き方自由自在。こだわりのミルがおいしさを生む

使いやすく場所を選ばないグラインダー。どんなお店にも対応します。



型式	外形寸法 (mm)			ホッパー容量 (kg)	電源	消費電力 (kW)	本体重量 (kg)	税込価格 (円)
	間口	奥行	高さ					
BM-570N	180	300	495	8.1	1 φ 100V	0.48	8.1	145,035

## コーヒー豆

コーヒーマシンとの相性を追求したオリジナルコーヒー豆

ブレンドやエスプレッソはもちろん、エスプレッソベースのアレンジコーヒーやアイスコーヒーまで、幅広いコーヒーメニューに高いパフォーマンスを発揮。王道のブラジル産をベースにグアテマラ産などの良質な豆をブレンドし、雑味を抑えた芳醇な味と香りを実現しました。



型式	外形寸法・箱 (mm)			入数
	間口	奥行	高さ	
スペシャルブレンド・マンデリンプラス	380	250	220	500g × 10 袋

※販売は箱単位になります。詳しくは営業担当者までお問い合わせください。

ホットフーズライン

コールドフーズライン

ベーカリーライン

サービズライン

サニタリーライン

マスフーズライン

プレパレーションライン

# サービス用機器 サービスライン

ホットフーズライン

## コーヒーマシン 関連オプション

### ガラスカップウォーマー

#### シンプルかつデザイン性の高いガラスカップウォーマー

コーヒークップの保温と乾燥、そして保管にも最適な自動温度調節機能付き。  
カウンター上にも違和感なく設置できるデザインで、あらゆる店舗に対応します。



ワールドフーズライン

型式	外形寸法 (mm)			電源	消費電力 (kW)	税込価格 (円)
	間口	奥行	高さ			
DA-300G	315	466	642	1 φ 100V	0.19	297,000

ベーカースライン

#### ■ ピッチャーリンサー



サイズ(mm): W178×D190×H120  
価格: オープン価格

#### ■ ミルクピッチャー12oz



サイズ: 12oz  
価格: オープン価格

#### ■ ミルクピッチャー20oz



サイズ: 20oz  
価格: オープン価格

サービスライン

### 浄水器・軟水器

#### “水”へのこだわりを実現する

各店舗における、設置条件・用途に合わせて選べる豊富なラインアップ。  
浄水器に軟水器を組み合わせれば、豆のおいしさをより引き出したコーヒーが提供できます。

#### ■ 浄水器

型式	外形寸法 (mm)			処理量 (L/min)	総ろ過量 (L)	配管口径 (A)	本体重量 (kg)	税込価格 (円)
	間口	奥行	高さ					
KNFX-MC	104	120	245	5	50,000	15 × 2	2.2	55,000
NFX-LC	104	120	303	5	100,000	15 × 2	3	60,500
NFX-OC	104	120	384	8	300,000	15 × 2	4.2	72,600
QL3-2FC	95	115	320	3	100,000	15 × 2	1	47,740
QL3-4FC	95	115	430	4	200,000	15 × 2	1.2	53,020
QL3-2FC-S	95	115	320	3	100,000	15 × 2	1.2	49,060
KAS-10S	102	150	265	10	100,000	15 × 2	2.5	54,450



KNFX-MC

QL3-2FC

KAS-10S

サニタリーライン

#### ■ 軟水器

型式	外形寸法 (mm)			処理量 (L/min)	総ろ過量 (L)	配管口径 (A)	本体重量 (kg)	税込価格 (円)
	間口	奥行	高さ					
QL3-7SO	95	115	580	1.9	3,000	15 × 2	2.7	54,400



QL3-7SO

KNFX-OST

マスコフーズライン

#### ■ 浄軟水器

型式	外形寸法 (mm)			処理量 (L/min)	総ろ過量 (L)	配管口径 (A)	本体重量 (kg)	税込価格 (円)
	間口	奥行	高さ					
KNFX-OST	104	104	415	10	4,500	15 × 2	5	79,200
KRS-10L	102	150	335	10	3,000	15 × 2	5	79,200



ハイフロー-CSRトリプル

プレパレーションライン

#### ■ 集合型浄水器

型式	外形寸法 (mm)			処理量 (L/min)	総ろ過量 (L)	配管口径 (A)	本体重量 (kg)	税込価格 (円)
	間口	奥行	高さ					
ハイフロー-CSRトリプル	825	173	648	15	162,000	20	19.5	273,130

## 洗剤

■ シェーラー用洗浄タブレット

容量：100錠  
税込価格：3,630円



■ シェーラー用ミルクライン洗浄液

容量：1,000ml  
税込価格：5,610円



■ シェーラー用カルキ洗浄液

容量：750ml  
税込価格：2,200円



■ ベストフォーム用洗浄タブレット

容量：100錠  
税込価格：13,530円



## 小型パウダーマシン

### フリーズドライにも対応

一杯ごとに作ることでフードロス削減に貢献します。3種類のパウダー原料を約20秒で抽出。フリーズドライにも対応し、具材/トッピングメニューの提供が可能です。



POWS-3C2MDB-SD



POWS-3C2MTA-SD

型式	外形寸法 (mm)			タンク容量 (L)	電源	消費電力 (kW)	給水 (A)	タイプ	本体重量 (kg)	税込価格 (円)
	間口	奥行	高さ							
POWS-3C2MDB-SD	250	500	600	1.8	1 φ 100V	1.008	15	パウダーのみ	20	297,000
POWS-3C2MTA-SD	250	500	600	1.8	1 φ 100V	1.008	15	パウダー・具材対応可能	20	297,000

## 給茶機

### いつでも変わらない味わいを提供

煎茶の持つ香りと味わいを損なうことなく、安定した品質でお茶を提供。設置場所に応じた多様なラインアップをご用意しております。



HPT-363LWA



HTC-6121LPA



HTC-6121LPA



ATE-250HWB-C



PTE-100H2WB-C-BK

型式	外形寸法 (mm)			タンク容量 (L)	電源	消費電力 50/60Hz (kW)	給水 (A)	タイプ	本体重量 (kg)	税込価格 (円)
	間口	奥行	高さ							
HPT-363LD	450	515	780	5.6	1 φ 100V	1.16/1.165	15	茶葉	35	647,900
HPT-363LWA	450	515	1430	5.6	1 φ 100V	1.16/1.165	15	茶葉	52	722,700
HTC-6121LD	450	515	880	7.2	1 φ 100V	1.175/1.18	15	パウダー	35	713,900
HTC-6121LPA	450	515	1530	7.2	1 φ 100V	1.175/1.18	15	パウダー	51	789,800
HTC-6121LBD	450	515	880	7.2	1 φ 100V	1.175/1.18	15	パウダー	35	713,900
HTC-6121LBPA	450	515	1530	7.2	1 φ 100V	1.175/1.18	15	パウダー	51	789,800
ATE-250HWB-C	450	527	1495	7	1 φ 100V	1.2/1.2	15	茶葉	60	830,500
PTE-100H2WB-C-BK/WH	450	527	1495	7	1 φ 100V	1.2/1.22	15	パウダー	60	876,700



# サービス用機器 サービスライン

ホットフーズライン

## ウォータークーラー

### 多様なニーズに対応できるウォータークーラー

卓上で使えるコンパクトサイズのものから、水の入替えが不要な水道直結式のものまで豊富に取り揃えています。飲食店はもちろん、オフィスや学校、駅などの公共施設のセルフサービス用としても活用できます。



コールドフーズライン

型式	外形寸法 (mm)			タンク容量 (L)	電源	消費電力 50/60Hz (kW)		本体重量 (kg)	税込価格 (円)
	間口	奥行	高さ			冷水	温水		
WMS-30P3	252	376	575	3	1 φ 100V	0.16/0.18	-	16	129,800

ベーカースライン

## コールドドリンクディスペンサー

### フレッシュジュースなどの繊細なおいしさにも対応

新鮮さを保ち、高品質なドリンクを安定してサービスできる高性能な攪拌方式を採用。店頭ディスプレイとしても映えるパドル攪拌方式の GT シリーズなどをご用意しています。



GT-5DN



DS-10WCF

サービスライン

型式	外形寸法 (mm)			容量 (L)	電源	消費電力 (kW)	本体重量 (kg)	税込価格 (円)
	間口	奥行	高さ					
GT-5DN	323	435	600	18 × 1	1 φ 100V	0.22	18	245,300
DS-10WCF	252	528	580	10 × 2	1 φ 100V	0.3	25.2	369,600
EXTRA12.1A	180	471	570	12 × 1	1 φ 100V	0.27	20	203,500
EXTRA12.2A	360	471	570	12 × 2	1 φ 100V	0.35	24	346,500

サニタリーライン

## スムージーブレンダー

### 高品質なスムージーやフローズンドリンクを実現

攪拌の時間や強さなど、メニューに合わせて自動変速サイクルスイッチを押すだけ。簡単操作で、食感なめらかな高品質スムージーの提供が可能です。



CONNOISSEUR

マスマフーズライン

型式	外形寸法 (mm)			容量 (L)	電源	消費電力 (kW)	本体重量 (kg)	税込価格 (円)
	間口	奥行	高さ					
CONNOISSEUR	227	232	473	2.2	1 φ 100V	1.0	7.6	349,800
STEALTH885	220	230	440	2.2	1 φ 100V	1.3	7.2	396,000
MC-2000BLR	230	270	515	2.0	1 φ 100V	0.93	6.0	156,200
MC-2000BLSSR	230	270	515	2.0	1 φ 100V	0.77	6.0	165,000

プレパレーションライン

## ジュースミキサー

### 約10人分を一度にミキシング

ミキサーコップの容量は余裕の1.8Lで、約10人分を一度に作れます。果肉が沈んでもショートスイッチで手早く攪拌できるほか、コックレバーを手前（または奥）に倒せば、簡単にジュースが注げます。



型式	外形寸法 (mm)			容量 (L)	電源	消費電力 (kW)	本体重量 (kg)	税込価格 (円)
	間口	奥行	高さ					
MX-153G-W	188	262	512	1.8	1 φ 100V	0.295	5.0	54,780

## バーミキサー

### 各種ドリンク、カクテル、少量の仕込みなどに最適

スイッチ操作1つでクラッシュアイスやフルーツを一瞬にしてミキシング。2段階のミキシングスピードで、各種ドリンクやカクテルはもちろん、少量の仕込みにも対応します。



HBB908R



HBB255S

型式	外形寸法 (mm)			容量 (L)	電源	消費電力 (kW)	本体重量 (kg)	税込価格 (円)
	間口	奥行	高さ					
HBB908R	205	195	400	1.25	1 φ 100V	0.208	2.5	48,400
HBB255S	167	215	429	0.9	1 φ 100V	0.24	3.1	78,100

## ドリンクミキサー

### 各種ドリンクメニューから、幅広い攪拌作業に活躍

各種ドリンクメニューはもちろん、アイスクリームシェイクやクリームなどのミキシングにも対応。ミキシングスピードは3段階切替で、各種目的に応じて活用できます。



型式	外形寸法 (mm)			容量 (L)	電源	消費電力 (kW)	本体重量 (kg)	税込価格 (円)
	間口	奥行	高さ					
HMD200	178	175	520	0.8	1 φ 100V	0.3	5.7	124,300

ホットフーズライン

コールドフーズライン

ベーカリーライン

サービスマシンライン

サニタリーライン

マスフーズライン

プレパレーションライン

# サービス用機器 サービスライン

ホットフーズライン

## アイスクリームフリーザー

### 簡単・安全・衛生的なアイスクリームフリーザー

据置タイプから卓上タイプまで大小問わず取り揃え、専門店や大型店はもちろん、車両販売などにも対応する幅広いラインアップです。



LABO8/12HOT



HTF-6N

型式	外形寸法 (mm)			処理量 (L/回)	能力 (L/h)	電源	消費電力 (kW)	本体重量 (kg)	税込価格 (円)
	間口	奥行	高さ						
LABO8/12HOT	358	704	736.5	1.5~2.5	8~12	3 φ 200V	2.0	90	2,420,000
HTF-3	380	470	420	0.6~1	3	1 φ 100V	0.51	32	541,200
HTF-6N	465	535	435	0.8~1.5	6	1 φ 100V	0.75	58	854,700

コールドフーズライン

## アイスクリーム原料殺菌庫 (パステライザー)

### 全自動殺菌で高品質ミックスが作れる

7つのプログラムを搭載し、用途に合わせた面倒な設定をせず、低温殺菌(68℃)・中温殺菌・高温殺菌(85℃)・チョコレート殺菌(90℃)・冷却・貯蔵の工程を簡単に処理が行えます。



PASTOMASTER 120XPL P

型式	外形寸法 (mm)			処理量 (L/回)	能力 (L/h)	電源	消費電力 (kW)	本体重量 (kg)	税込価格 (円)
	間口	奥行	高さ						
PASTOMASTER 60XPL P	353	1025	1079	15~60	30	3 φ 200V	6.2	150	4,565,000
PASTOMASTER 120XPL P	658	1051	1092	30~120	60	3 φ 200V	9.7	240	6,270,000

ベーカースライン

サービスライン

## ソフトクリームフリーザー

### コーンはもちろん、皿盛りまで多用途に対応

シェイクからパフェ盛り、皿盛りに至るまで、多彩な用途に対応する特長豊かなラインアップ。



NA-3431WE



CI-9724AT



SSF-M162PN



SSF-M440P

サニタリーライン

マストフーズライン

プレパレーションライン

型式	外形寸法 (mm)			製造能力 (個/h)	電源	消費電力 50/60Hz (kW)	本体重量 (kg)	税込価格 (円)
	間口	奥行	高さ					
NA-3431WE	427	799	1519	310	3 φ 200V	2.0/2.3	139	1,639,000
CI-9724AT	298	739	949	240	3 φ 200V	1.9/2.5	86	1,444,300
SSF-M162PN	465	730	830	160	3 φ 200V	1.6/1.8	97	1,687,400
SSF-M220P	378	760	1530	220	3 φ 200V	1.6/1.9	134	2,104,300
SSF-M440P	508	760	1530	440	3 φ 200V	3.2/3.8	213	3,448,500

## アイススライサー

### キューブアイス用アイススライサー

3 cm 角のキューブアイスを使って、かき氷向けのスライスアスをスイッチ 1 つで作ることができます。専用の氷を用意する必要がなく、工夫次第で様々なメニューを展開できます。



型式	外形寸法 (mm)			能力 50/60Hz (kg/min)	電源	消費電力 (kW)	本体重量 (kg)	税込価格 (円)
	間口	奥行	高さ					
HC-77B	290	360	499	2.5/3.0	1 φ 100V	0.25	16.2	198,000

## アイススライサー & クラッシャー

### キューブアイス用電動アイススライサー&クラッシャー

かき氷向けのスライスアイスとドリンク向けクラッシュアスをスイッチ 1 つで切り替えられます。回転羽根は、丈夫で長持ちのアルミタイプと、お手入れ安全な樹脂タイプの 2 種類があります。



CS-18C



CS-S32A

型式	外形寸法 (mm)			能力 50/60Hz (kg/min)		電源	消費電力 50/60Hz (kW)	本体重量 (kg)	税込価格 (円)
	間口	奥行	高さ	スライス	クラッシュ				
CS-18C	230	266	392	1.0/1.3	8.0/9.5	1 φ 100V	0.17/0.155	10	154,000
CS-S32A	306	421	429	1.4/1.7	8.5/10.0	1 φ 100V	0.295/0.32	16	198,000

## アイスクラッシャー

### キューブアイス用アイスクラッシャー

ハンドル仕様のリーズナブルなタイプと、クラッシュアスの粗さを選べる電動式から、ご予算やスペース、用途に合わせてお選びください。



型式	外形寸法 (mm)			能力 (kg/min)	電源	消費電力 50/60Hz (kW)	本体重量 (kg)	税込価格 (円)
	間口	奥行	高さ					
HA-1700	316	260	317	0.6	-	-	5	38,500

ホットフーズライン

コールドフーズライン

ベーカリーライン

サブスライン

サニタリーライン

マスフーズライン

プレパレーションライン

ホットフーズライン

## 自動酒燗器

### 大量ストック&サブを可能に

必要分だけ採酒するタイプや大量ストックタイプがあります。



TSK-11



TS-8

コールドフーズライン

ベーカースライン

型式	外形寸法 (mm)			収納本数	電源	消費電力 (kW)	本体重量 (kg)	税込価格 (円)
	間口	奥行	高さ					
TSK-11	200	395	388	1 升びん 1 本	1 φ 100V	1.31	5	143,000
TS-1	160	345	484	1 升びん 1 本	1 φ 100V	0.5	5.8	121,000
TSK-220B	330	375	595	1 升びん 2 本	1 φ 100V	1.0	12.2	220,000
TS-8	251	196	253	1 合徳利 12 本	1 φ 100V	0.5	3	77,000

サービスライン

サニタリーライン

## ホットキャビ

### 衛生的にホットタオルを提供する

フロントパネルは軽量で開閉しやすく、サビの心配がない樹脂を使用しており、清潔なおしぼりが提供できます。間口が広いのでタオルが取り出しやすく、入れ替えも簡単です。



HC-18F



HC-6

マスフーズライン

プレパレーションライン

型式	外形寸法 (mm)			庫内容積 (L)	電源	消費電力 (kW)	本体重量 (kg)	備考	税込価格 (円)
	間口	奥行	高さ						
HC-6	300	307	230	6	1 φ 100V	0.12	4	スタンダードタイプ	46,200
HC-18F	450	275	355	18	1 φ 100V	0.165	6.5	前開きタイプ	57,200
HC-18S	450	275	355	18	1 φ 100V	0.165	6.5	横開きタイプ	57,200
HC-38	450	410	450	38	1 φ 100V	0.57	12	-	93,500

## カップウォーマー

### 温度調節が可能な電気式カップウォーマー

高温乾燥式で衛生性に優れます。平均サイズのコーヒーカップが 25 ～ 45 個収納できます。



型式	外形寸法 (mm)			容積 (L)	電源	消費電力 (kW)	本体重量 (kg)	税込価格 (円)
	間口	奥行	高さ					
DA-23GS	445	390	324	23	1 φ 100V	0.15	7.2	137,500

ホットフーズライン

コールドフーズライン

ベーカリーズライン

サービズライン

サニタリーライン

マスフーズライン

プレパレーションライン

# サービス用機器 サービスライン

ホットフーズライン

## ホット ショーケース

### 店頭ディスプレイなどで集客に貢献

食材のおいしさ、温かさを伝えるディスプレイ効果の高いデザインは集客効果抜群。食品の乾燥を防ぐ加湿機能搭載機種もあります。

コールドフーズライン



OS-600N



OS-900N



HSC-700

ベーカリーズライン



ED-2



NH-502

サービスライン

サニタリーライン

マスフーズライン

プレパレーションライン

型式	外形寸法 (mm)			電源	消費電力 (kW)	本体重量 (kg)	税込価格 (円)
	間口	奥行	高さ				
OS-600N	600	350	465	1 φ 100V	0.58	17.5	220,000
OS-800N	600	350	605	1 φ 100V	0.58	21.5	253,000
OS-900N	900	350	465	1 φ 100V	0.79	27	308,000
ED-1	380	300	560	1 φ 100V	0.24	8	77,000
ED-2	760	300	485	1 φ 100V	0.48	16	139,700
ED-5	600	300	460	1 φ 100V	0.43	20	112,200
ED-6	400	300	460	1 φ 100V	0.4	15	90,200
ED-8	600	350	450	1 φ 100V	0.39	21	159,500
HSC-500	600	450	415	1 φ 100V	0.47	20	139,700
HSC-700	600	450	615	1 φ 100V	0.66	27.5	157,300
NH-304E	600	300	415	1 φ 100V	0.43	15	195,800
NH-502	600	450	415	1 φ 100V	0.47	18	140,800
NH-550T	400	400	600	1 φ 100V	0.66	22	151,800
NH-605E	600	300	615	1 φ 100V	0.49	22	239,800
NH-703	600	450	615	1 φ 100V	0.66	29	172,700

※OS-600N、OS-800Nはホワイト、ミラノレッド、ステンレスの3色、OS-900Nはミラノレッド、ステンレスの2色よりお選び頂けます。



## 温蔵庫

### 温かい弁当がいつでも提供できる

間口が広く、奥行きが浅いので、弁当など内容物が取り出しやすい構造。庫内はステンレス製で耐久性・衛生性に優れます。



FC-50GN

型式	外形寸法 (mm)			庫内容積 (L)	電源	消費電力 (kW)	本体重量 (kg)	税込価格 (円)
	間口	奥行	高さ					
FC-28	450	410	450	38	1 φ 100V	0.57	11	88,000
FC-50GN	450	419	616	50	1 φ 100V	0.5	15.5	176,000


## インフラランプ ウォーマー

### 料理を温かくおいしくショーアップ

カフェテリアレーンやディッシュアップカウンターなどで出来上がった料理を温かくおいしくショーアップし、ベストコンディションに保ちます。

型式	外形寸法 (mm)		電源	消費電力 (kW)	本体重量 (kg)	税込価格 (円)
	間口	奥行				
ILA-18(G・S)	φ 206	365	1 φ 100V	0.185	1.7	74,800

※コード1.5m、引掛シーリング付



ILA-18(G)



ILA-18(S)

## オーガナイザー

### ナプキンやシルバー類などの収納に

階段式収納なので、スペースを取りません。いろいろな小物の収納管理に役立ち、ナプキンやナイフ、フォークなどのシルバー類に最適です。

型式	外形寸法 (mm)			税込価格 (円)
	間口	奥行	高さ	
2段2列	300	440	230	29,920
2段3列	430	440	230	38,830
2段4列	550	440	230	38,940
3段2列	300	550	350	38,830
3段3列	430	550	350	50,820



2段2列



3段3列



# サービス用機器 サービスライン

ホットフーズライン

## フーズクーラー

### 野菜や果物を新鮮に保冷

水も氷も使わずに10℃以下で保冷するドライタイプのフーズクーラー。卓上・ビルトインでの対応可能（ペルチェ素子搭載）。



コールドフーズライン

型式	外形寸法 (mm)			容量 (L)	電源	消費電力 (kW)	本体重量 (kg)	税込価格 (円)
	間口	奥行	高さ					
PS-1	193	345	273	5.5	1 φ 100V	0.16	7.2	154,000

※コード1.5m、引掛シーリング付

ペーカースライン

## アイスビン

### サービス用に最適なアイスボックス

発泡ウレタン充填の断熱構造に加え、排水口から水分を排出するので氷が長持ち。簡単に扱えるのでサービス用に最適。



SIB-40A

型式	外形寸法 (mm)			容量 (L)	排水 (A)	本体重量 (kg)	備考	税込価格 (円)
	間口	奥行	高さ					
SIB-40A	346	460	280	21	25	4	フタ中折り	94,600
SIB-40B	346	460	280	21	25	4	フタスライド	94,600

サービスライン

サニタリーライン

## ウォーターステーション

### 冷水サービス用に最適

発泡ウレタン充填の断熱構造に加え、排水口から水分を排出するので氷が長持ち。アイスビン付きなので、氷と水を同時に提供できます。



マスフーズライン

プレパレーションライン

型式	外形寸法 (mm)			容量 (L)	排水 (A)	税込価格 (円)
	間口	奥行	高さ			
SWS30-40	346	492	280	21	25	128,700

## トレー ディスペンサー

移動らくらく。会場に設置すればそのまま簡易パントリーに

セルフ形式などのサービスに最適。ステンレス製で耐久性、耐蝕性に優れます。



KD-38T



KD-38TW



KD-38TW-OG6

型式	外形寸法 (mm)			トレー搭載枚数	備考	税込価格 (円)
	間口	奥行	高さ			
KD-38T	430	640	920	80 ~ 100 枚	-	オープン価格
KD-38T-SR3	430	640	1310	80 ~ 100 枚	シルバーシリンダ 3 個付き	オープン価格
KD-38T-OG3	430	640	1275	80 ~ 100 枚	オーガナイザー 3 個付き	オープン価格
KD-46T	530	540	920	80 ~ 100 枚	-	オープン価格
KD-46T-SR4	530	540	1310	80 ~ 100 枚	シルバーシリンダ 4 個付き	オープン価格
KD-46T-OG3	530	540	1275	80 ~ 100 枚	オーガナイザー 3 個付き	オープン価格
KD-68T	720	640	920	80 ~ 100 枚	-	オープン価格
KD-68T-SR8	720	640	1310	80 ~ 100 枚	シルバーシリンダ 8 個付き	オープン価格
KD-68T-OG5	720	640	1275	80 ~ 100 枚	オーガナイザー 5 個付き	オープン価格
KD-38TW	820	640	920	160 ~ 200 枚	-	オープン価格
KD-38TW-SR8	820	640	1310	160 ~ 200 枚	シルバーシリンダ 8 個付き	オープン価格
KD-38TW-OG6	820	640	1275	160 ~ 200 枚	オーガナイザー 6 個付き	オープン価格
KD-46TW	1020	540	920	160 ~ 200 枚	-	オープン価格
KD-46TW-SR8	1020	540	1310	160 ~ 200 枚	シルバーシリンダ 8 個付き	オープン価格
KD-46TW-OG7	1020	540	1275	160 ~ 200 枚	オーガナイザー 7 個付き	オープン価格

## ラック ディスペンサー

安全性、衛生性に優れたラックディスペンサー

落とし込みユニット型なのでスペースを取らず、大量のラックを安全で清潔に保管。



KD-51CF



KD-51CS

型式	外形寸法 (mm)			搭載数	備考	税込価格 (円)
	間口	奥行	高さ			
KD-51CF	590	590	800	フルサイズラック 5 個	コーナーバンパー付き	オープン価格
KD-51CS	590	340	800	ハーフサイズラック 5 個	コーナーバンパー付き	オープン価格
KD-51CFH	590	590	800	フルサイズラック 5 個	1 φ 100V ヒーター付き	オープン価格
KD-51CSH	590	340	800	ハーフサイズラック 5 個	1 φ 100V ヒーター付き	オープン価格
KD-51BF	630	560	664	フルサイズラック 5 個	ビルトインタイプ	オープン価格
KD-51BS	630	310	664	ハーフサイズラック 5 個	ビルトインタイプ	オープン価格
KD-52LF	585	695	920	フルサイズラック 5 個	-	オープン価格
KD-52LS	585	450	920	ハーフサイズラック 5 個	-	オープン価格

ホットフーズライン

コールドフーズライン

ベーカリーライン

サービスライン

サニタリーライン

マスフーズライン

プレパレーションライン

# サービス用機器 サービスライン

## 食器ディスペンサー

### モバイルカート型

#### 移動らくらく。リフト式収納で作業効率アップ

準備に移動を伴うサービスに最適。スリムなリフト機構で収納効率が高く、コンパクトボディで回転も簡単。ステンレス製で耐久性、耐蝕性に優れます。保温収納型（Hタイプ）もラインアップ。

型式	外形寸法 (mm)			ストック数量	税込価格 (円)
	間口	奥行	高さ		
CL-4246	420	500	830	410 × 450 トレー 80 枚 トレー併用グラス 150 ケ、カップ 120 ケ	253,000
CL-5227	520	310	830	ハーフサイズラック 5 段 ラックにグラス 90 ケ、カップ 60 ケ	242,000
CL-5252	520	560	830	フルサイズラック 5 段 ラックにグラス 180 ケ、カップ 125 ケ	286,000
CL-4246H	420	500	830	410 × 450 トレー 80 枚 トレー併用グラス 150 ケ、カップ 120 ケ	319,000
CL-5227H	520	310	830	ハーフサイズラック 5 段 ラックにグラス 90 ケ、カップ 60 ケ	297,000
CL-5252H	520	560	830	フルサイズラック 5 段 ラックにグラス 180 ケ、カップ 125 ケ	363,000
CL-26W2	520	300	830	皿φ 250 × 60 枚 × 2 列 120 枚	341,000
CL-29W2	580	330	830	皿φ 280 × 55 枚 × 2 列 110 枚	385,000
CL-32W2	640	360	830	皿φ 310 × 50 枚 × 2 列 100 枚	429,000
CL-16W4	328	400	830	丼φ 155 × 30 ケ × 2 列 × 2 120 ケ	297,000
CL-16W6	490	400	830	丼φ 155 × 30 ケ × 3 列 × 2 180 ケ	396,000
CL-21W4	500	420	830	皿φ 200 × 60 枚 × 2 列 × 2 240 枚	407,000
CL-26W4	600	520	830	皿φ 250 × 60 枚 × 2 列 × 2 240 枚	484,000
CL-26W2H	520	300	830	皿φ 250 × 60 枚 × 2 列 120 枚	407,000
CL-29W2H	580	330	830	皿φ 280 × 55 枚 × 2 列 110 枚	451,000
CL-32W2H	640	360	830	皿φ 310 × 50 枚 × 2 列 100 枚	495,000
CL-21W4H	500	420	830	皿φ 200 × 60 枚 × 2 列 × 2 240 枚	495,000
CL-26W4H	600	520	830	皿φ 250 × 60 枚 × 2 列 × 2 240 枚	561,000



### 落とし込み型

#### 作業効率をアップさせる食器ディスペンサー

落とし込みユニット型なのでスペースを取らず、大量の食器を安全で清潔に保管。保温収納型（Hタイプ）もあります。



型式	外形寸法 (mm)			最大食器サイズ (mm)	ストック数量	税込価格 (円)
	間口	奥行	高さ			
SN-23	260	290	680	φ 225	皿 60 枚 丼 30 個	77,000
SN-23H	260	290	680	φ 225	皿 60 枚 丼 30 個	132,000

ホットフーズライン

コールドフーズライン

ベーカースライン

サービスライン

サニタリーライン

マスコフーズライン

プレパレーションライン

## 温冷配膳車 ウェルカート

### 扱いやすく、充実の機能性で、毎日の配膳作業を効率化

扱いやすい小型軽量ボディの手動式温冷配膳車。素早く設定温度に到達できる遠赤外線微風循環方式採用で、高い保温性と効率的な電力消費を実現しました。配膳時の作業効率を考えた庫内設計なので、スムーズかつスピーディーな配膳が行えます。



WELLCART-40

型式	外形寸法 (mm)			棚ピッチ (mm)	消費電力 (kW)			本体重量 (kg)	税込価格 (円)
	間口	奥行	高さ		合計	昇温時	冷却時		
WELLCART-24	1370	780	1350	125	2.2	1.4	0.85	185	3,080,000
WELLCART-28	1370	780	1475	125	2.4	1.6	0.85	205	3,190,000
WELLCART-32	1370	780	1600	125	2.6	1.8	0.85	225	3,300,000
WELLCART-36	1370	780	1725	125	2.8	2.0	0.85	245	3,410,000
WELLCART-40	1370	780	1850	125	2.8	2.0	0.85	265	3,520,000
WELLCART-42	1975	780	1475	125	3.9	2.3	1.57	310	3,850,000
WELLCART-48	1975	780	1600	125	4.3	2.7	1.57	330	3,960,000
WELLCART-54	1975	780	1725	125	4.5	2.9	1.57	350	4,070,000
WELLCART-60	1975	780	1850	125	4.5	2.9	1.57	370	4,180,000

※WELLCART-24は、特注品になります。  
※運送費は別途かかります。  
※トレーは別売品です。

## 配膳車

### 低床設計と透明パネル採用で安全性を向上

ステンレス製のハンドル部分は抗菌コーティング仕上げなので衛生的です。低床設計で安定走行が可能。視認性に優れた透明パネル採用が、走行の安全性をさらに高めます。



JCSB48

型式	外形寸法 (mm)			膳数	段数	棚ピッチ (mm)	本体重量 (kg)	税込価格 (円)
	間口	奥行	高さ					
JCSL24	952	870	1169	24	6	121	57	368,500
JCSB30	1297	870	1196	30	5	136	68	410,300
JCSB36	1297	870	1196	36	6	121	72	432,300
JCSB42	1297	870	1334	42	7	121	78	447,700
JCSB48	1297	870	1610	48	8	136	86	457,600
JCSB54	1297	870	1610	54	9	121	89	477,400

※天板の色はシュガーブラウンとカフェブラウンからお選び頂けます。

ホットフーズライン

コールドフーズライン

ベーカリーライン

サービスマシンライン

サニタリーライン

マスフーズライン

プレパレーションライン

# サービス用機器 サービスライン

## ユーロストック

## 自由度が高く、丸みのある優しいデザイン

ジョイントを使用することでL字型やコの字型など、用途に合わせたレイアウトが可能です。強靱な網棚式で、最大耐荷重量は1段あたり260kg。用途に合わせ棚板をアルミ製、ポリエチレン製から選択できます。

### ■ 構成部品



**棚枠 (アルミニウム製)**  
サイズは間口=532~1505mm  
までの11種類あります。



**柱**  
高さは1720mm  
奥行Sサイズ用 373mm  
奥行Mサイズ用 475mm  
奥行Lサイズ用 577mm  
の3種類です。




**ジョイント**  
棚枠と柱を結合させる部品です。右側用と左側用の2種類あります。




**アングルクランプ(オプション)**  
L字型またはコの字型などの直角的に組み立てる場合に使用します。



**ホテルパン (オプション)**  
サイズにより規格のホテルパンがセットできます。(奥行S、Lタイプのみ可)



ポリエチレン製棚板



アルミニウム製棚板

型式	外形寸法 (mm)			棚1段当たりの耐荷重量 (kg)	本体重量 (kg)		税込価格 (円)	
	間口	奥行	高さ		A	P	A	P
US-596SA(P)	596	373	1720	260	14.6	14.2	65,120	59,950
US-684SA(P)	684	373	1720	240	15.6	15	78,320	67,870
US-772SA(P)	772	373	1720	220	16.8	16	79,750	69,300
US-862SA(P)	862	373	1720	200	18	17.4	88,550	72,600
US-950SA(P)	950	373	1720	180	19	18.2	89,980	74,140
US-1038SA(P)	1038	373	1720	170	20.2	19.2	93,390	77,550
US-1126SA(P)	1126	373	1720	150	21.3	20.1	97,790	81,950
US-1216SA(P)	1216	373	1720	140	22.4	21.4	104,720	83,490
US-1304SA(P)	1304	373	1720	130	23.6	22.4	108,130	86,900
US-1394SA(P)	1394	373	1720	110	24.8	23.8	114,950	88,330
US-1569SA(P)	1569	373	1720	90	27	25.6	119,790	93,170
US-596MA(P)	596	475	1720	260	15.8	15	80,520	69,960
US-684MA(P)	684	475	1720	240	16.8	15.8	81,400	71,060
US-772MA(P)	772	475	1720	220	18	16.8	84,370	73,920
US-862MA(P)	862	475	1720	200	19.8	16.8	95,590	79,640
US-950MA(P)	950	475	1720	180	20.8	19.4	96,580	80,740
US-1038MA(P)	1038	475	1720	170	22	20.4	99,550	83,710
US-1126MA(P)	1126	475	1720	150	23.1	21.3	103,400	87,560
US-1216MA(P)	1216	475	1720	140	24.8	23	112,750	91,520
US-1304MA(P)	1304	475	1720	130	26	24	115,720	94,490
US-1394MA(P)	1394	475	1720	110	27.8	25.8	124,960	98,340
US-1569MA(P)	1569	475	1720	90	30	27.6	128,920	102,190
US-596LA(P)	596	577	1720	260	17	15.8	83,380	72,930
US-684LA(P)	684	577	1720	240	18	16.6	87,340	76,010
US-772LA(P)	772	577	1720	220	19.2	17.6	89,320	76,890
US-862LA(P)	862	577	1720	200	21.6	19.8	99,550	83,600
US-950LA(P)	950	577	1720	180	22.6	20.6	101,530	84,700
US-1038LA(P)	1038	577	1720	170	23.8	21.6	105,380	87,670
US-1126LA(P)	1126	577	1720	150	24.9	22.5	110,330	91,520
US-1216LA(P)	1216	577	1720	140	27.2	24.6	118,580	96,470
US-1304LA(P)	1304	577	1720	130	28.4	25.6	122,540	99,440
US-1394LA(P)	1394	577	1720	110	30.8	27.8	130,790	104,280
US-1569LA(P)	1569	577	1720	90	33	29.6	136,730	108,130



※Aは棚板アルミタイプ、Pは棚板ポリエチレンタイプになります。

ホットフーズライン

コールドフーズライン

ベーカースライン

サービスライン

サニタリーライン

マスフーズライン

プレパレーションライン

## ソリッドシェルフ

### 工具不要、組み立て簡単。安定性に優れたシェルフ

支柱を棚板にはめ込むだけの簡単な組み立てで、棚間隔、棚数も自由に決められます。安定性に優れた構造で大小問わず保管が可能。通気性、視認性にも優れます。サビに強いステンレス製で冷蔵室や屋外倉庫などに最適。

型式	外形寸法 (mm)			本体重量 (kg)	税込価格 (円)
	間口	奥行	高さ		
SSD-609M×SSP-1590	605	460	1617	22.4	163,680
SSD-762M×SSP-1590	757	460	1617	25.2	183,480
SSD-914M×SSP-1590	910	460	1617	29.6	201,960
SSD-1076M×SSP-1590	1061	460	1617	31.6	217,360
SSD-1219M×SSP-1590	1214	460	1617	34.4	245,960
SSD-1524M×SSP-1590	1520	460	1617	44	271,480
SSD-1828M×SSP-1590	1825	460	1617	55.2	297,880
SSD-609L×SSP-1590	605	612	1617	23.6	187,880
SSD-762L×SSP-1590	757	612	1617	26.4	205,480
SSD-914L×SSP-1590	910	612	1617	30.8	229,680
SSD-1076L×SSP-1590	1061	612	1617	32.8	249,480
SSD-1219L×SSP-1590	1214	612	1617	35.6	300,080
SSD-1524L×SSP-1590	1520	612	1617	45.2	353,760
SSD-1828L×SSP-1590	1825	612	1617	57.2	395,560
SSD-609M×SSP-1900	605	460	1923	26.8	175,120
SSD-762M×SSP-1900	757	460	1923	31.6	194,920
SSD-914M×SSP-1900	910	460	1923	35.2	213,400
SSD-1076M×SSP-1900	1061	460	1923	37.2	228,800
SSD-1219M×SSP-1900	1214	460	1923	44	257,400
SSD-1524M×SSP-1900	1520	460	1923	53.2	282,920
SSD-1828M×SSP-1900	1825	460	1923	66.4	309,320
SSD-609L×SSP-1900	605	612	1923	28	199,320
SSD-762L×SSP-1900	757	612	1923	32.8	216,920
SSD-914L×SSP-1900	910	612	1923	36.4	241,120
SSD-1076L×SSP-1900	1061	612	1923	38.4	260,920
SSD-1219L×SSP-1900	1214	612	1923	45.2	311,520
SSD-1524L×SSP-1900	1520	612	1923	54.4	365,200
SSD-1828L×SSP-1900	1825	612	1923	67.6	407,000



ホットフーズライン

コールドフーズライン

ベーカリーライン

サービスマシンライン

サニタリーライン

マスフーズライン

プレパレーションライン



# サービス用機器 サービスライン

ホットフーズライン

## ストックマスター セット

## 工具不要で簡単に組み立てられるワイヤータイプ

支柱を棚板にはめ込むだけの簡単組み立てで、棚間隔も棚数も自由に組み合わせることが可能です。耐荷重性に優れたワイヤー式で、シェルフを増やしても揺れに強く、耐久性は抜群。通気性、視認性にも優れます。サビに強いステンレス製は冷蔵庫や屋外倉庫などに最適。クロームメッキ製はコストパフォーマンスに優れ、厨房や店舗の物品整理など多用途に利用できます。

### ステンレス



### クロームメッキ



コールドフーズライン

ベーカリーライン

サービスライン

サニタリーライン

マスフーズライン

プレパレーションライン

型式	外形寸法 (mm)			本体重量 (kg)	税込価格 (円)
	間口	奥行	高さ		
SS-914S×SSP-1590	910	307	1617	22.8	141,240
SS-1219S×SSP-1590	1214	307	1617	26.4	166,320
SS-1524S×SSP-1590	1520	307	1617	33.8	188,760
SS-609M×SSP-1590	605	460	1617	23.5	129,800
SS-762M×SSP-1590	757	460	1617	26.5	141,240
SS-914M×SSP-1590	910	460	1617	31.1	163,680
SS-1076M×SSP-1590	1061	460	1617	33.2	177,760
SS-1219M×SSP-1590	1214	460	1617	36.1	198,880
SS-1524M×SSP-1590	1520	460	1617	46.2	239,360
SS-1828M×SSP-1590	1825	460	1617	58	267,080
SS-609L×SSP-1590	605	612	1617	24.8	146,080
SS-762L×SSP-1590	757	612	1617	27.7	168,960
SS-914L×SSP-1590	910	612	1617	32.3	194,040
SS-1076L×SSP-1590	1061	612	1617	34.4	221,760
SS-1219L×SSP-1590	1214	612	1617	37.4	246,840
SS-1524L×SSP-1590	1520	612	1617	47.5	292,160
SS-1828L×SSP-1590	1825	612	1617	60.1	336,160
SS-914S×SSP-1900	910	307	1923	23.6	152,680
SS-1219S×SSP-1900	1214	307	1923	27.4	177,760
SS-1524S×SSP-1900	1520	307	1923	34.8	200,200
SS-609M×SSP-1900	605	460	1923	28.1	141,240
SS-762M×SSP-1900	757	460	1923	33.2	152,680
SS-914M×SSP-1900	910	460	1923	37	175,120
SS-1076M×SSP-1900	1061	460	1923	39.1	189,200
SS-1219M×SSP-1900	1214	460	1923	46.2	210,320
SS-1524M×SSP-1900	1520	460	1923	55.9	250,800
SS-1828M×SSP-1900	1825	460	1923	69.8	278,520
SS-609L×SSP-1900	605	612	1923	29.4	157,520
SS-762L×SSP-1900	757	612	1923	34.4	180,400
SS-914L×SSP-1900	910	612	1923	38.2	205,480
SS-1076L×SSP-1900	1061	612	1923	40.3	233,200
SS-1219L×SSP-1900	1214	612	1923	47.5	258,280
SS-1524L×SSP-1900	1520	612	1923	57.1	303,600
SS-1828L×SSP-1900	1825	612	1923	71	347,600

※5段タイプもご用意しております。  
※高さ1390mm、2200mmタイプもご用意しております。

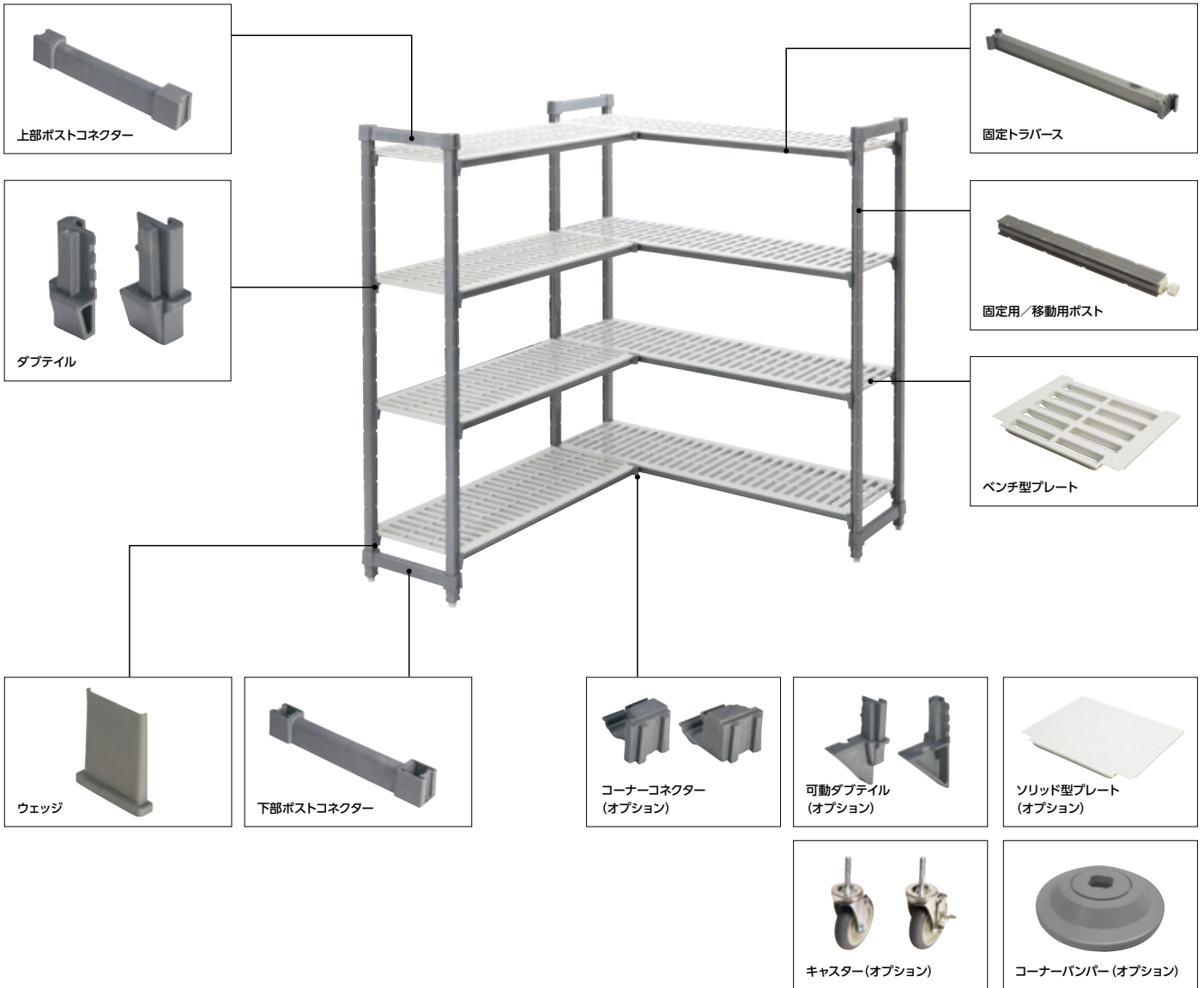
型式	外形寸法 (mm)			本体重量 (kg)	税込価格 (円)
	間口	奥行	高さ		
SC-914S×SCP-1590	910	307	1617	22.7	66,000
SC-1219S×SCP-1590	1214	307	1617	25.2	79,640
SC-1524S×SCP-1590	1520	307	1617	32.2	91,080
SC-609M×SCP-1590	605	460	1617	22.4	66,000
SC-762M×SCP-1590	757	460	1617	25.2	69,520
SC-914M×SCP-1590	910	460	1617	29.6	73,480
SC-1076M×SCP-1590	1061	460	1617	31.6	83,600
SC-1219M×SCP-1590	1214	460	1617	34.4	91,080
SC-1524M×SCP-1590	1520	460	1617	44	104,720
SC-1828M×SCP-1590	1825	460	1617	55.2	116,160
SC-609L×SCP-1590	605	612	1617	23.6	73,480
SC-762L×SCP-1590	757	612	1617	26.4	79,640
SC-914L×SCP-1590	910	612	1617	30.8	91,080
SC-1076L×SCP-1590	1061	612	1617	32.8	98,560
SC-1219L×SCP-1590	1214	612	1617	35.6	104,720
SC-1524L×SCP-1590	1520	612	1617	45.2	141,240
SC-1828L×SCP-1590	1825	612	1617	57.2	158,840
SC-914S×SCP-1900	910	307	1923	23.5	69,520
SC-1219S×SCP-1900	1214	307	1923	26	83,160
SC-1524S×SCP-1900	1520	307	1923	33.1	94,600
SC-609M×SCP-1900	605	460	1923	26.8	69,520
SC-762M×SCP-1900	757	460	1923	31.6	73,040
SC-914M×SCP-1900	910	460	1923	35.2	77,000
SC-1076M×SCP-1900	1061	460	1923	37.2	87,120
SC-1219M×SCP-1900	1214	460	1923	44	94,600
SC-1524M×SCP-1900	1520	460	1923	53.2	108,240
SC-1828M×SCP-1900	1825	460	1923	66.4	119,680
SC-609L×SCP-1900	605	612	1923	28	77,000
SC-762L×SCP-1900	757	612	1923	32.8	83,160
SC-914L×SCP-1900	910	612	1923	36.4	94,600
SC-1076L×SCP-1900	1061	612	1923	38.4	102,080
SC-1219L×SCP-1900	1214	612	1923	45.2	108,240
SC-1524L×SCP-1900	1520	612	1923	54.4	144,760
SC-1828L×SCP-1900	1825	612	1923	67.6	162,360

※5段タイプもご用意しております。  
※高さ1390mm、2200mmタイプもご用意しております。

## エレメンツ

確かな強度と衛生的なデザイン、優れた耐久性で多様なフードサービスシーンで活躍

高い耐荷重性能を発揮する複合素材・コンポジットを採用。重いものでも安心して収納できます。また、簡単に取外しができ、食器洗浄機でも洗える抗菌性のベンチ型プレートなど、衛生管理もこれまで以上に容易に。-38℃の低温から88℃の高温まで対応と、耐久性も抜群。多様なシーンに対応した作業環境の構築に貢献します。



型式	外形寸法 (mm)			棚 1 段当たりの耐荷重量 (kg)	本体重量 (kg)	税込価格 (円)
	間口	奥行	高さ			
ESU183664V	910	460	1630	363	19	81,950
ESU184864V	1220	460	1630	363	23	95,150
ESU186064V	1530	460	1630	272	27	112,750
ESU187264V	1830	460	1630	272	31	121,550
ESU243664V	910	610	1630	363	23	91,850
ESU244864V	1220	610	1630	363	29	190,450
ESU246064V	1530	610	1630	272	34	125,950
ESU247264V	1830	610	1630	272	38	142,450
ESU183672V	910	460	1830	363	20	82,500
ESU184872V	1220	460	1830	363	24	95,700
ESU186072V	1530	460	1830	272	28	113,300
ESU187272V	1830	460	1830	272	32	122,100
ESU243672V	910	610	1830	363	24	92,400
ESU244872V	1220	610	1830	363	29	110,000
ESU246072V	1530	610	1830	272	35	126,500
ESU247272V	1830	610	1830	272	39	143,000

※上記仕様表は標準セットになります。

※様々な組み合わせをするためには、別途部品などが必要です。

### ■ 組み合わせ例



ホットフーズライン

コールドフーズライン

ベーカリーライン

サービスライン

サニタリーライン

マスフーズライン

プレパレーションライン



## エレメンツ プレミアムシリーズ

### より丈夫になった、エレメンツ カムシェルビングの上位シリーズ

プレミアムシリーズは、支柱と棚受けの芯に丈夫な鋼鉄を使用。芯に使われている鋼鉄をポリプロピレンで鋳込み成型しています。

型式	外形寸法 (mm)			税込価格 (円)
	間口	奥行	高さ	
CPU182464V4	610	460	1630	85,800
CPU183664V4	910	460	1630	104,500
CPU184864V4	1220	460	1630	121,000
CPU186064V4	1520	460	1630	140,800
CPU242464V4	610	610	1630	93,500
CPU243664V4	910	610	1630	115,500
CPU244864V4	1220	610	1630	137,500
CPU246064V4	1520	610	1630	157,300
CPU182472V4	610	460	1830	88,000
CPU183672V4	910	460	1830	104,500
CPU184872V4	1220	460	1830	121,000
CPU186072V4	1520	460	1830	143,000
CPU242472V4	610	610	1830	96,800
CPU243672V4	910	610	1830	115,500
CPU244872V4	1220	610	1830	137,500
CPU246072V4	1520	610	1830	157,300



## パンラック

### 材料などの一時的な保管・管理に

安定性に優れた組立式パンラック。高級ステンレス製なので耐久性も抜群。ホテルや什器、調理器具はもちろん、食材などの一時的な整理・保管に役立ちます。

型式	外形寸法 (mm)			税込価格 (円)
	間口	奥行	高さ	
RS4-6060	588	588	1800	66,000
RS4-9060	888	588	1800	79,200
RS4-12060	1188	588	1800	94,160
RS4-15060	1488	588	1800	107,360
RS4-18060	1788	588	1800	120,120



RS4-12060

## 折りたたみワゴン

### 折りたたみ式で狭いスペースにも対応

折りたたみ式なので、収納スペースにも困りません。この1台で、作業台、テーブル、移動ワゴンなどあらゆる対応が可能です。コストパフォーマンスにも優れています。耐荷重 45kg/台 (15kg/棚一段) です。

型式	外形寸法 (mm)			税込価格 (円)
	間口	奥行	高さ	
KOW-65	658	455	876	132,990
KOW-76	758	455	876	148,500
KOW-97	978	455	876	177,650



## サービswゴン

### 操作性、視認性に優れたサービswゴン

旋回も簡単なコンパクトなボディ。すっきりとしたオープンなデザインは、提供する料理の視認をやすくします。オプションにより、サイドハンドル、トップハンドルが選択できます。



トップハンドル仕様



サイドハンドル仕様

型式	外形寸法 (mm)			税込価格 (円)
	間口	奥行	高さ	
SW-609MT965	605	460	961	144,760
SW-762MT965	757	460	961	159,610
SW-914MT965	910	460	961	173,470
SW-1076MT965	1061	460	961	185,020
SW-609LT965	605	612	961	163,680
SW-762LT965	757	612	961	176,880
SW-914LT965	910	612	961	195,030
SW-1076LT965	1061	612	961	209,880
SW-609MT1040	605	460	1039	146,960
SW-762MT1040	757	460	1039	161,810
SW-914MT1040	910	460	1039	175,670
SW-1076MT1040	1061	460	1039	187,220
SW-609LT1040	605	612	1039	165,880
SW-762LT1040	757	612	1039	179,080
SW-914LT1040	910	612	1039	197,230
SW-1076LT1040	1061	612	1039	212,080

型式	外形寸法 (mm)			税込価格 (円)
	間口	奥行	高さ	
SW-609MS815	605	460	813	144,210
SW-762MS815	757	460	813	159,060
SW-914MS815	910	460	813	172,920
SW-1076MS815	1061	460	813	184,470
SW-609LS815	605	612	813	162,910
SW-762LS815	757	612	813	176,110
SW-914LS815	910	612	813	194,260
SW-1076LS815	1061	612	813	209,110
SW-609MS890	605	460	891	146,410
SW-762MS890	757	460	891	161,260
SW-914MS890	910	460	891	175,120
SW-1076MS890	1061	460	891	186,670
SW-609LS890	605	612	891	165,110
SW-762LS890	757	612	891	178,310
SW-914LS890	910	612	891	196,460
SW-1076LS890	1061	612	891	211,310

### ■ トップ(T)・サイド(S)ハンドル

型式	高さ (mm)	奥行 (mm)	税込価格 (円)
T-M	150	-	4,180
T-L	150	-	4,620
S-M	-	120	3,850
S-L	-	120	4,180

### ■ キャスター

型式	車輪径 (mm)	高さ (mm)	税込価格 (円)
GM-100MM	102	126	4,840
GM-100MMS-2※	102	126	5,500
GM-125MM	125	163	5,720
GM-125MMSP※	125	163	6,490

※ストッパー付きです。

ホットフーズライン

コールドフーズライン

ベーカリーライン

サービスライン

サンタリーライン

マスフーズライン

プレパレーションライン

# サービス用機器 サービスライン

ホットフーズライン

## 疲労軽減マット

### 疲労軽減! 快適な作業環境で生産効率上昇!

足にかかる負担を分散させることで肩や腰のダメージを軽減する為にデザインされた高機能マットです。また、表面を滑りにくく仕上げ端に傾斜をつけることによるつまずき防止、そのほか防水性、耐油性に優れ、厨房はもちろん、スーパーのレジ・工場などあらゆるシーンで効果を発揮します。



コールドフーズライン

型式	外形寸法 (mm)		
	間口	奥行	高さ
KHS-74B	750	450	16
KHM-96B/96G	920	610	16
KHL-159B	1530	920	16

※伸縮性のあるゴム製のため、製造上±30mmの誤差が生じます。  
 ※KHM-96のみB(ブラック)とG(グレー)よりカラーをお選びいただけます。  
 ※価格はお問い合わせください。

ベーカリーライン

## 貯湯式湯沸器 (ガス式)

### 設置環境、用途に合わせて選べる貯湯式湯沸器

置台型と壁掛型のラインアップで、さまざまな設置環境に対応します。

#### 置台型:ワンタッチ自動点火

型式	外形寸法 (mm)			貯湯量 (L)	ガス消費量 (kW)			採取量 (杯)	沸上時間 (min) 水温15℃		ガス接続口径 (A)		給水 (A)	出湯 (A)	税込価格 (円)
					12・13A	LPG	都市 G		LPG	都市 G	LPG				
	間口	奥行	高さ		12・13A	LPG	都市 G		LPG	都市 G	LPG				
DN-特	419	290	690	9	6.3	5.9	65	10	11	15	15	15	15 × 1	338,800	
DN-1	432	366	780	19	6.9	6.9	125	20	20	15	15	15	15 × 2	356,400	
DN-207	493	428	945	46	6.9	6.9	333	46	46	15	15	15	15 × 2	444,400	
DN-3	521	441	1214	59	14.0	14.0	500	31	31	15	15	15	15 × 2	564,300	
DN-5	558	466	1377	95	14.0	14.0	800	50	50	15	15	15	15 × 2	739,200	

※ガス接続部は、ネジ接続となります。  
 ※採取量の算出基準:1杯90ccとし、給湯温度は80℃以上で計算しています。  
 ※電源 (AC/100V) が必要になります。



DN-1

サービスライン

#### 壁掛型:ワンタッチ自動点火



HDN-1

サニタリーライン

型式	外形寸法 (mm)			貯湯量 (L)	ガス消費量 (kW)			採取量 (杯)	沸上時間 (min) 水温15℃		ガス接続口径 (A)		給水 (A)	出湯 (A)	税込価格 (円)
					12・13A	LPG	都市 G		LPG	都市 G	LPG				
	間口	奥行	高さ		12・13A	LPG	都市 G		LPG	都市 G	LPG				
HDN-特	395	366	645	11	6.9	6.9	85	11	11	15	15	15	15	389,400	
HDN-1	425	382	786	21	6.9	6.9	150	22	22	15	15	15	15	397,100	
HDN-207	492	428	809	34	6.9	6.9	210	35	35	15	15	15	15	485,100	
HDN-3	565	467	1047	51	14.0	14.0	350	27	27	15	15	15	20	745,800	

※ガス接続部は、ネジ接続となります。  
 ※採取量の算出基準:1杯90ccとし、給湯温度は80℃以上で計算しています。  
 ※電源 (AC/100V) が必要になります。

マズフーズライン

プレパレーションライン

## 貯湯式湯沸器 (電気式)

### 設置環境、用途に合わせて選べる貯湯式湯沸器

飲用可能な置台型と飲用・洗い物両用の壁掛型のラインアップで、幅広い用途に対応できます。全シリーズ給湯コントローラー搭載で、省エネ設定や詳細な温度設定が可能です。また、「Hiモード」により、必要に応じて約98℃の高温沸かし上げができます。

#### 置台型

型式	外形寸法 (mm)			貯湯量 (L)	沸上時間(15-95℃) (min)		消費電力 (kW)		給水 (A)	出湯 (A)	本体重量 (kg)	税込価格 (円)
	間口	奥行	高さ		1 φ 100V	1 φ 200V	1 φ 100V	1 φ 200V				
ETC12BJS	φ 320	532	12	89	89	0.75	0.75	15	15	10	198,000	
ETC20BJS	φ 320	672	20	74	74	1.5	1.5	15	15	11	209,000	
ETC45BJS	φ 450	685	45	167	126	1.5	2.0	15	15	17	280,500	
ETC60BJS	φ 450	805	60	223	112	1.5	3.0	15	15	20	300,300	
ETC90BJS	φ 450	1045	90	335	126	1.5	4.0	15	15	23	451,000	



ホットフーズライン

コールドフーズライン

#### 壁掛型

型式	外形寸法 (mm)			貯湯量 (L)	沸上時間(15-95℃) (min)		消費電力 (kW)		給水 (A)	出湯 (A)	本体重量 (kg)	税込価格 (円)
	間口	奥行	高さ		1 φ 100V	1 φ 200V	1 φ 100V	1 φ 200V				
EWR12BNN	360	250	480	12	89	89	0.75	0.75	15	15	11	189,200
EWR20BNN	360	250	599	20	74	74	1.5	1.5	15	15	12	211,200
EWR30BNN	360	250	747	30	112	84	1.5	2.0	15	15	14	239,800
EWR45BNN	450	320	694	45	167	84	1.5	3.0	15	15	18	300,300
EWR65BNN	450	320	867	65	242	91	1.5	4.0	15	15	21	357,500



ベーカーズライン

## 電気温水器 (超小型)

### 洗面台・シンクの給湯用に

減圧弁などをすべて内蔵させ、収納・設置がしやすいコンパクトデザインを実現。

型式	外形寸法 (mm)			貯湯量 (L)	沸上時間(15-75℃) (min)		消費電力 (kW)		給水 (A)	出湯 (A)	本体重量 (kg)	税込価格 (円)
	間口	奥行	高さ		1 φ 100V	1 φ 200V	1 φ 100V	1 φ 200V				
ES-VN3	537	212	350	5.4	21	21	1.1	1.1	15	15	7.6	102,300
ES-10N3	507	265	393	10	39	39	1.1	1.1	15	15	9	115,500
ES-20N3	585	328	472	20	56	56	1.5	1.5	15	15	12	151,800
ES-30N3	745	328	472	30	84	63	1.5	2.0	15	15	14	192,500
ES-40N3	685	400	549	40	112	55	1.5	3.1	15	15	21	217,800

※写真は省エネ温調タイマー組込型です。



ES-20N3

サービズライン

サニタリーライン

## 瞬間湯沸器 (ガス式)

### 安全設計にこだわった湯沸器

使用時にだけ点火するので安全です。不完全燃焼防止装置を装備し、万が一に備えた機能が充実しています。

型式	外形寸法 (mm)			出湯量 +25℃ (L/min)	ガス接続口径 (A)	ガス消費量 (kW)	給水 (A)	出湯 (A)	本体重量 (kg)	税込価格 (円)
	間口	奥行	高さ							
PH-5BV	288	141	360	5.0	15	10.5	15	-	5.2	51,590
PH-5FV	288	141	360	5.0	15	10.5	15	15	5.2	53,130



PH-5BV

マスフーズライン

プレパレーションライン